












Legende

Eingriffe

-  Grenze Plangebiet
-  geplante Verkehrsflächen
-  Maßnahmenflächen
-  geplante Baufenster
-  geplante Nutzungsgrenze
-  Pflanzbindung Feldhecke mittlerer Standorte
-  Pflanzbindung Einzelbäume

Schutzgebiete

-  §30 Offenlandbiotop
-  FFH- Mähwiesen

Gemeinde Grafenhausen
 Gemarkung Grafenhausen
 Vorhabenbezogener Bebauungsplan
 "Mettmapark (Speckhüsli)"

Umweltbericht - Maßnahmen

PLAN M 1:1.000

	GaLaPlan Kunz	Stand 27.01.2022
	Garten- und Landschaftsplanung	
	Am Schlipf 6	79674 Todtnauberg
	Tel: 07671/99141-21	www.kunz-galaplan.de